

Kraków, 22 X 2018

Siatka połączeń  
**Kraków Airport**  
a perspektywy rozwoju  
turystyki medycznej



**32%** badanych podjęło decyzję  
o leczeniu **PO** przybyciu na miejsce

**58%** odwiedzających zagranicznych  
dociera do Krakowa **samolotem**

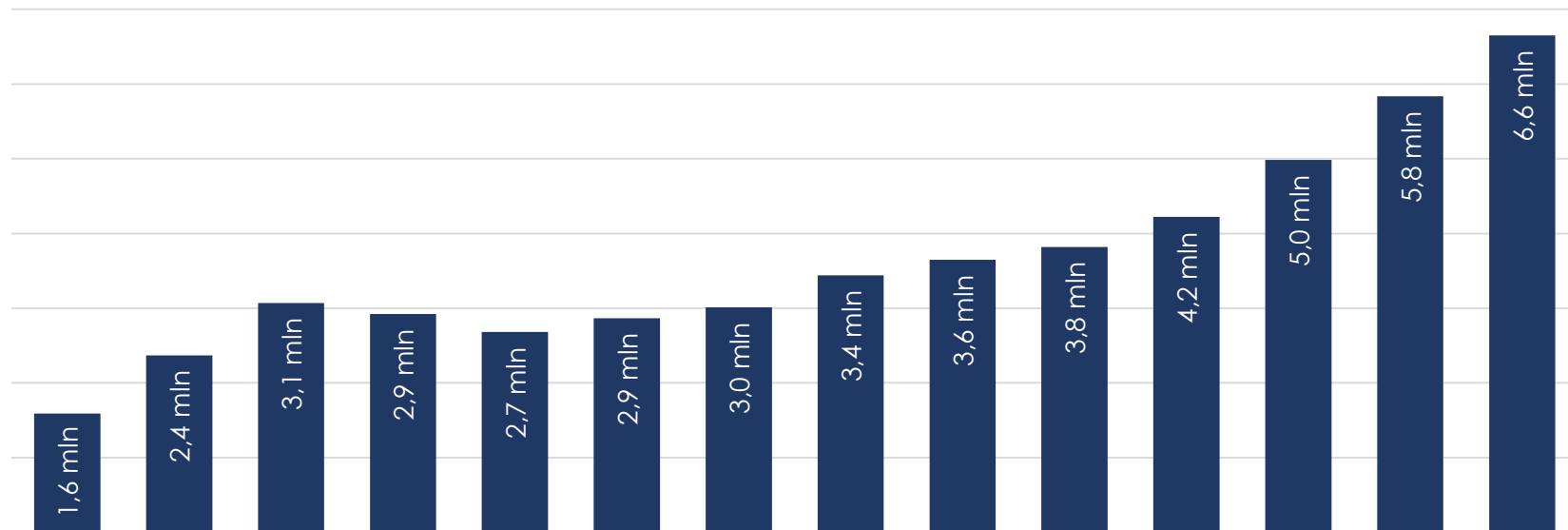
## Bliskość Lotniska Siatka Połączeń

Istotne warunki rozwoju turystyki medycznej

9/11

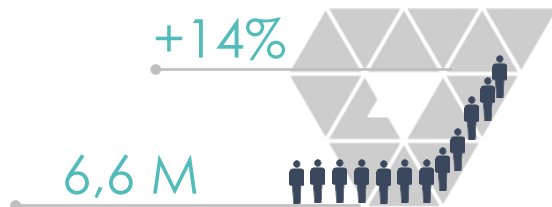


# 2005 – 2018 KRK Statystyki Ruchu



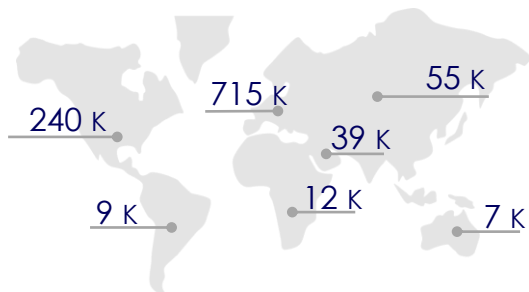
no.	2005	2006	2007	2008	2009	2010	2011	2012	2013	2014	2015	2016	2017	2018*P
regularne połączenia	49	64	75	67	55	59	57	75	67	66	67	78	101	112
kraje	21	21	22	19	18	18	19	25	20	20	19	19	24	28

## 2018\*P PASAŻEROWIE



## 2018 PRZEWOŹNICY

## KRK INDIRECT (12 miesięcy)



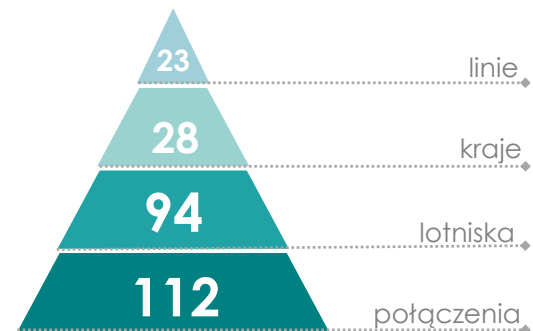
>1,1 M pasażerowie *indirect*

## NOWE POŁĄCZENIA 2018

Helsinki  
Burgas  
Dubaj  
Budapeszt  
Odessa  
Amman

Lwów  
Kijów  
Leeds  
Eindhoven  
Wiedeń  
Londyn  
Turyn

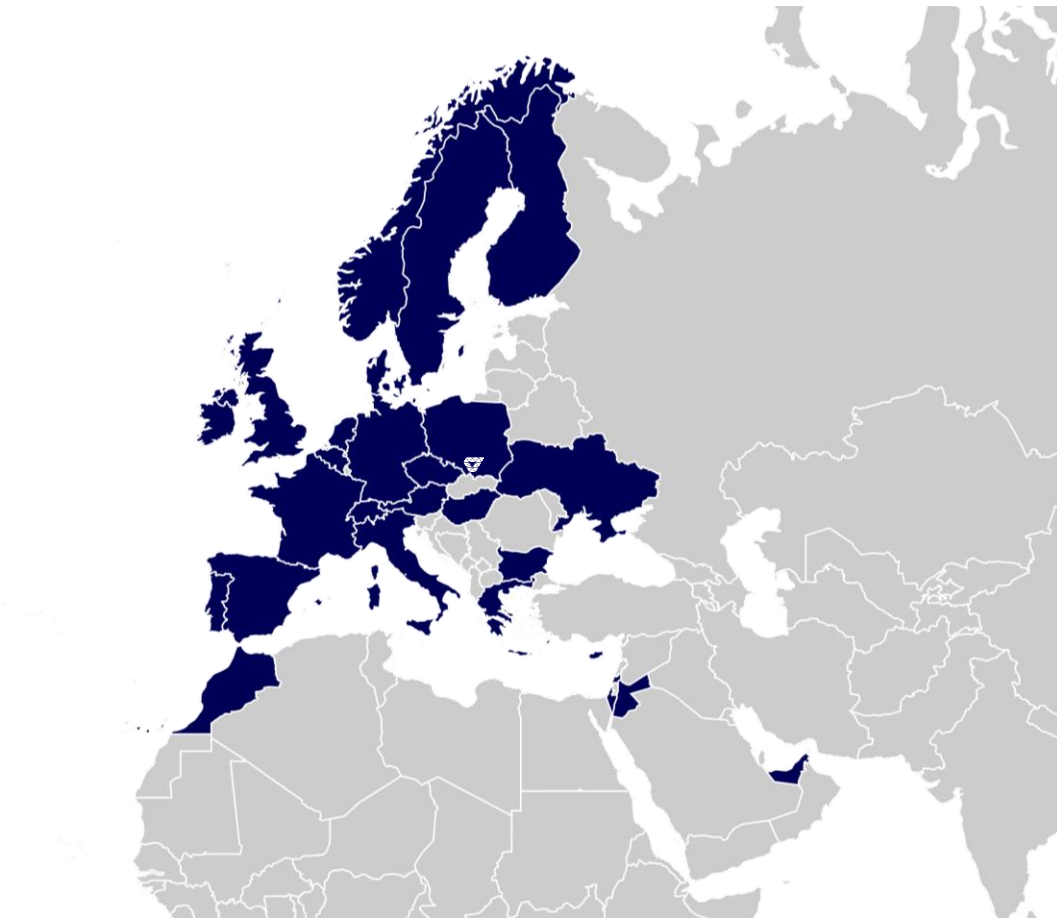
## 2018 SIATKA POŁĄCZEŃ



# Kraków Airport – Siatka Połączeń 2018













4 kontynenty  
28 krajów  
24 przewoźników  
112 połączeń



















# Siatka Połączeń Kraków Airport - kraje

## TOP KRAJE – turystyka medyczna

										
I. odlotów tygodniowo	95	94	29	24	20	13	10	7	2	2
% wśród obcokrajowców	10%	27%	3%	5%	4%	2%	1%	nowość	7%	nowość
I. dostępnych miejsc w samolocie (tys.)	1 820	1 400	400	470	370	180	180	100	40	20
I. miast	8	12	2	4	3	2	1	1	1	1
	Berlin Dortmund Dusseldorf Frankfurt Hamburg Monachium Norymberga Stuttgart	Belfast Birmingham Bournemouth Bristol East Midlands Edinburgh Glasgow Leeds Liverpool Londyn Manchester Newcastle	Amsterdam Eindhoven	Bergen Oslo Stavanger Trondheim	Goteborg Malmo Sztokholm	Kijów Lwów	Kopenhaga	Dubaj	Chicago	Amman

## POZOSTAŁE KRAJE – I. dostępnych miejsc w samolocie (tys.)

															
Włochy	Hiszpania	Francja	Austria	Irlandia	Belgia	Izrael	Finlandia	Węgry	Grecja	Portugalia	Maroko	Bułgaria	Cypr	Czechy	Malta
640	460	370	170	230	160	140	150	50	80	80	40	20	40	40	40

# TOP KRAJE – turystyka medyczna

 NIEMCY

 WIELKA BRYTANIA

 UKRAINA

 USA

 ZEA

 **Lufthansa**

 **RYANAIR**

 **Eurowings**

 **Laudamotion**

 **BRITISH AIRWAYS**

 **easyJet**

 **Jet2.com**

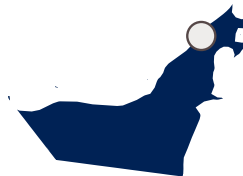
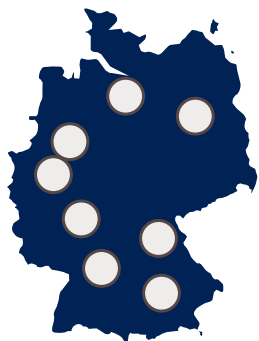
 **RYANAIR**

 **UIA**

 **RYANAIR**

 **LOT**  
POLISH AIRLINES

 **flydubai**

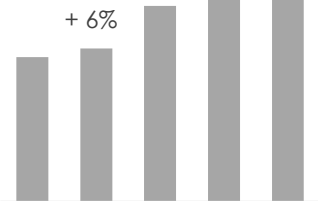


OFEROWANIE  
+ 15% + 5% + 14% + 12%



2014 2015 2016 2017 2018

+ 28% + 17% + 6%



2014 2015 2016 2017 2018

nowe państwo

2014 2015 2016 2017 2018

nowe państwo  
+ 169%

2014 2015 2016 2017 2018

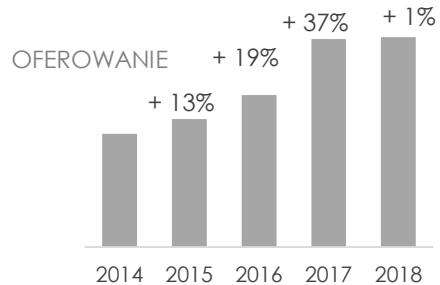
nowe państwo

2014 2015 2016 2017 2018

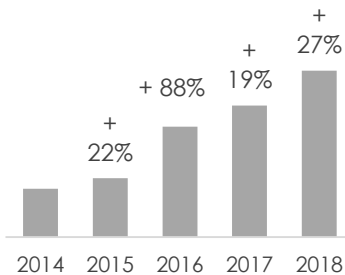
# TOP KRAJE – turystyka medyczna



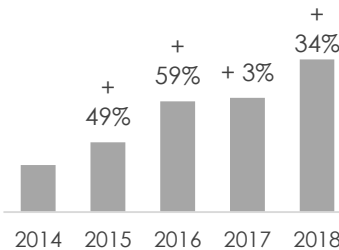

**norwegian**  
RYANAIR



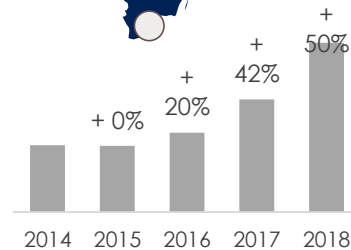
KLM  
**transavia**  
RYANAIR



**norwegian**  
SAS



**norwegian**  
SAS  
RYANAIR





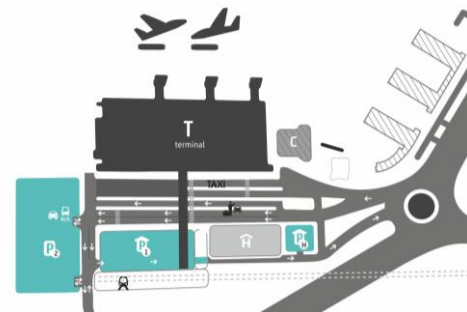
## INFRASTRUKTURA



## 6,6 MLN PASAŻERÓW (+14%)

PROGNOZOWANY RUCH PASAŻERSKI 2018

- T terminal
- P<sub>1</sub> parking wielopoziomowy
- P<sub>2</sub> parking
- przystanek kolejowy
- H hotel
- P<sub>H</sub> parking hotelowy




# VIP & Business Services

salony Business Lounges  
usługa VIP  
usługa Meet&Assist  
sale konferencyjne  
indywidualny transfer  
terminal – samolot



kontakt: [business@krakowairport.pl](mailto:business@krakowairport.pl)

# PRM – infrastruktura w Kraków Airport



Osoby  
niepełnosprawne  
(PRM)



odprawy PRM  
PRM check-in



kontrola bezpieczeństwa PRM  
PRM security control



punkt przywoławczy  
help point



toalety PRM  
PRM toilets

Dziękuję

